










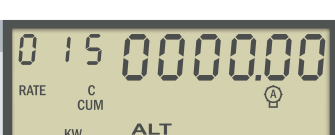


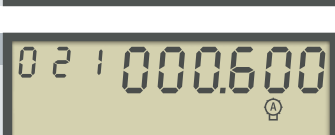


Códigos del display de medidores de tarifas T2 y T3

Indicamos a continuación el concepto a que corresponde cada código del display de los medidores de tarifas T2 y T3. De este modo, Ud. podrá conocer en cualquier momento el estado y evolución de las variables que inciden en la facturación del período.

A modo ilustrativo, se exponen imágenes correspondientes al display de un tipo particular de medidor, en el cual se observa el código del concepto y a continuación el estado. En algunos modelos de medidor el display no muestra el código del concepto, sino que los mismos van apareciendo en forma secuencial, siguiendo el orden indicado.

| | | |
|---------|---|---|
| T2 y T3 |  | Código 888 Testeo de segmentos |
| T2 y T3 |  | Código 001 Unidad: Día - Mes - Año Fecha del medidor |
| T2 y T3 |  | Código 002 Unidad: Horas - minutos Hora del medidor |
| T2 y T3 |  | Código 004 Unidad: kWh Energía activa total |
| T2 y T3 |  | Código 005 Unidad: kWh Energía activa en período Pico Horario Pico de 18:00 a 23:00 |
| T2 y T3 |  | Código 006 Unidad: kW Potencia máxima en período Pico Horario Pico de 18:00 a 23:00 |
| T2 y T3 |  | Código 007 Unidad: kW Potencia acumulada en período Pico Horario Pico de 18:00 a 23:00 |

| | | | |
|---------|---|---------------------------------|---|
| T3 |  | Código 009 Unidad: kWh | Energía activa en período Resto Horario Resto de 5:00 a 18:00 |
| T3 |  | Código 010 Unidad: kW | Potencia máxima en período Resto Horario Resto de 5:00 a 18:00 |
| T3 |  | Código 011 Unidad: kW | Potencia acumulada en período Resto Horario Resto de 5:00 a 18:00 |
| T2 y T3 |  | Código 013 Unidad: kWh | Energía activa en período fuera de Pico T2: Horario fuera de Pico de 23:00 a 18:00 Energía activa en período Valle T3: Horario Valle de 23:00 a 5:00 |
| T2 y T3 |  | Código 014 Unidad: kW | Potencia máxima en período fuera de Pico T2: Horario fuera de Pico de 23:00 a 18:00 Potencia máxima en período Valle T3: Horario Valle de 23:00 a 5:00 |
| T2 y T3 |  | Código 015 Unidad: kW | Potencia acumulada en período fuera de Pico T2: Horario fuera de Pico de 23:00 a 18:00 Potencia acumulada en período Valle T3: Horario Valle de 23:00 a 5:00 |
| T2 y T3 |  | Código 016 Unidad: kVARh | Energía reactiva inductiva |
| T2 y T3 |  | Código 018 Unidad: kVARh | Energía reactiva capacitiva |
| T2 y T3 |  | Código 021 | Constante del medidor en Watt por pulso. En la foto se muestra la de un medidor indirecto. La constante del medidor directo es 21.6 |